

逢甲大學學生報告 ePaper

全球化下的中國經貿概況

China's Economic and Trade Overview under Globalization

作者：陳柔蓁 彭楚儀 張維真 吳佳蓉 張雁婷 孫麓棋

系級：國貿二甲、國貿二乙、風保四甲

學號：D0509034 D0362581 D0532070 D0532037 D0582816 D0510406

開課老師：許鈺珮

課程名稱：全球化經濟與貿易分析

開課系所：國際經營與貿易學系

開課學年：106 學年度 第二學期

中文摘要

作為世界第二大經濟體和新興國家的代表，改革開放近 40 年來，中國已深深融入全球化進程，從全球化的參與者和受益者，日益成為改革者和新型全球化的引領者。全球化中的中國立場如何，不僅關係到中國自身未來的發展，也關係到全球化的發展方向。



關鍵字：全球化，中國，經濟指標

Abstract

As the representative of the world's second largest economy and emerging countries, in the past 40 years of reform, China has been deeply integrated into the globalization process. From the participants and beneficiaries of globalization, it has increasingly become the leader of reformers and new forms of globalization. What is the position of China in globalization? It is not only related to the future development of China itself, but also to the direction of globalization.



Keyword : Globalization ,China ,Economic indicators

目次

一、簡介

1. 地理	P.5
2. 人口	P.5
3. GDP	P.6
4. GNP	P.6-P.7

二、中國的三級產業

1. 中國三級產業介紹	P.7-P.9
2. 中國三級產業占 GDP 比重	P.9-P.10
3. 中國產業局勢分析	P.11

三、中國的進出口比率

1. 出口 (主要出口品、主要貿易出口國)	P.12-P.13
2. 進口 (主要進口品、主要貿易進口國)	P.13-P.14
3. 貿易夥伴進出口比重	P.15

四、面臨問題及解決方案

1. 環境問題 (水資源、土地沙漠化)	P.15-P.16
2. 人口問題	P.16
3. 食安問題	P.16-P.17
4. 貧富問題	P.17
5. 治安問題	P.17
6. 官員腐敗	P.17
7. 經濟政策	P.17-P.19

·中國製造 2025 P.18

·主動降關稅 P.18

·限制炒房行為 P.18

·增加農民收入，減少貧困人口 P.19

·加強對財產權保護 P.19

五、中國加入的經濟性國際組織

1. APEC (Asia-Pacific Economic Cooperation)	P.19-P.20
2. WTO (World Trade Organization)	P.20-P.21
3. AIIB (Asian Infrastructure Investment Bank)	P.21-P.22

六、世界影響力 P.22-P.25

七、結論 P.25-P.26

八、參考文獻 P.26-P.30

一、簡介

1.地理

印度板塊與歐亞板塊撞擊，青藏高原隆起，形成了中國的地貌。

·特色：

西高東低：地勢西高東低，級級下降，成階梯狀。

東西走向：主要山脈均東西走向，如喜馬拉雅山、崑崙山、天山和秦嶺。

地形複雜：包括山地、高原、丘陵、盆地和平原等 5 大類型。

可耕地小：山地、高原面積廣大，占總面積 2/3，平原和盆地僅占總面積 1/4，且盆地內多為沙漠。

·中國地理有**四大高原**，**四大盆地**和**三大平原**之說，

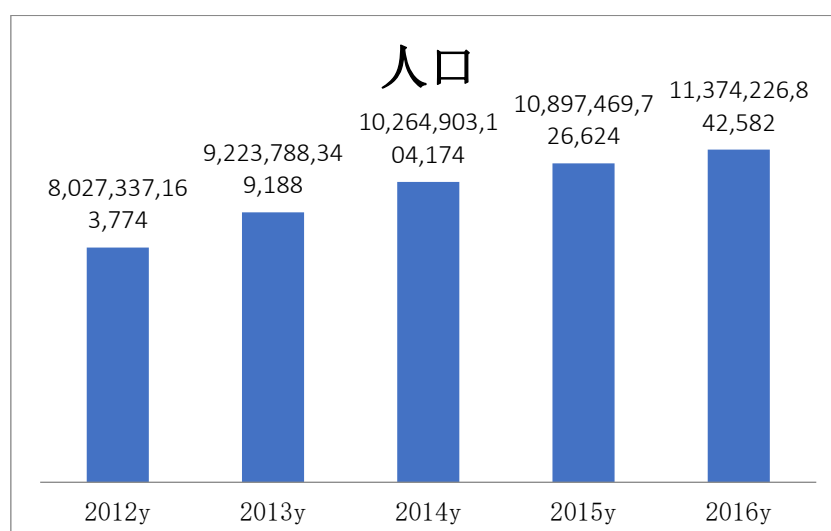
四大高原：青藏高原、雲貴高原、內蒙古高原和黃土高原

四大盆地：塔里木盆地、準噶爾盆地、柴達木盆地和四川盆地

三大平原：東北平原、華北平原和長江中下游平原。

另有大地形區東南丘陵。長江和黃河是中國最長的兩條河流，其他主要河流有黑龍江、珠江、淮河等。塔里木河是中國最長的內流河。

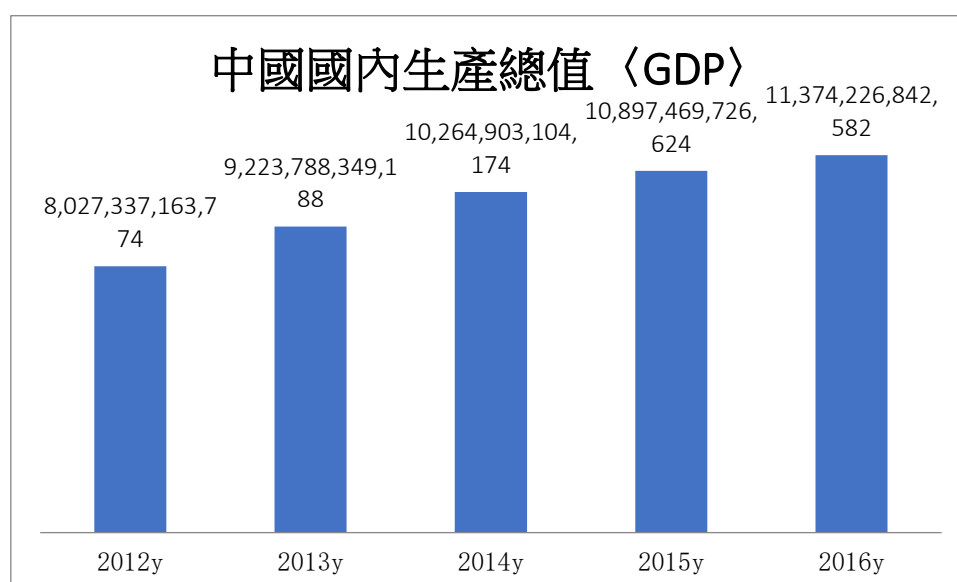
2.人口



圖一：中國人口

3. 實質 GDP

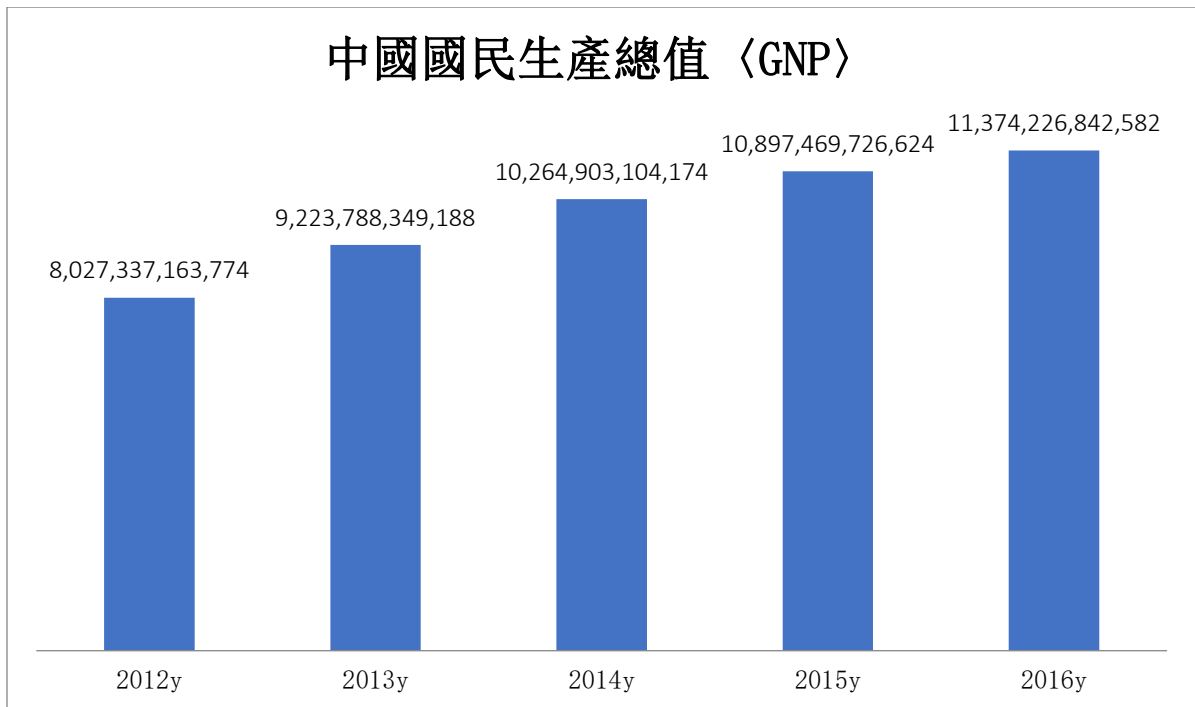
指在一年內該國居民所生產的最終產品與勞務按某一基年的市場價格計算得出的貨幣總量，反映了這一時期內國內生產總值中實際產出數量的真實變化情況，便於不同年度國內生產總值之間的比較。



圖二：中國 GDP

4. 國民生產毛額(Gross National Product ; GNP)

一國全體國民，在一定的期間內，新生產出來之最終財貨與勞務的市場價值總和。



圖三：中國 GN

二、中國的三級產業

1. 中國三級產業介紹

第一級產業（原料取得）

中國是農業生產大國，主要的農產品出口市場為日本、歐盟、韓國、美國、香港和東協國家。農業，也稱第一產業，包括種植業、林業、畜牧業、漁業，其中種植業主要分布在中國東部濕潤和半濕潤的平原地區，主要產品有稻米、小麥、高粱、花生、茶、大麥、玉米、棉花、油料等作物；林業主要分布在中國東北和西南的天然林區，以及東南部的人工林區；畜牧業主要分布在中國西部新疆、青海、西藏、內蒙古等地區。漁業主要分布在中國東部地區。

第二級產業（半製成品加工）

中國主要的工業有採礦業、製造業、紡織業、鋼鐵、水泥、化肥、製鞋、玩具、食品加工、汽車、工具機、工程機械、電子設備和半導體。

•**製造業**: 製造業是中國經濟的重要支柱和基礎。其中，汽車製造業增勢迅猛，中國生產的汽車銷量於 2009 年超越美國成為全球最大的汽車市場。2015 年中華人民共和國國務院公布「中國製造 2025 計劃」，預計於 2025 年，中國將達成從「製造大國」變身為「製造強國」的目標，而在 2035 年，

中國的製造業將達成超越德國和日本的目標。

- 能源工業:** 中國經濟具高度能源密集和耗能傾向，為能源消耗量最大及能源生產最多的國家，發電量與電網規模都為世界第一。近年來，中國政府大力投資可再生能源商業化，積極發展水力、風能、太陽能、地熱能、生物能源、生物燃料等技術。中國水能蘊藏量居世界第一位，政府在長江流域建設多座水力發電廠和核電廠；風力發電多分布在內蒙古、新疆、甘肅、河北、山東等地，占全國裝機容量的一半以上；太陽能行業有超過 400 個企業，太陽能熱水器也在中國非常廣泛使用，在 2016 年，中國成為世界上最大的光伏發電生產國；2014 年核能發電電力超過 130,580 吉瓦/時，境內共有 30 座核反應爐機組運轉，並有 24 座在建機組，機組數量僅次於美國和法國。
- 建築業:** 中國是世界上最大的鋼鐵和混凝土的消費國，分別消耗 1/3 和超過一半的全球供應量。2014 年，中國建築業總投資額為 9 兆 5036 億元人民幣。

第三級產業（服務業）

- 交通運輸:** 中國擁有由鐵路系統、公路系統、航空系統、船運系統、管道構成的交通運輸網。在 21 世紀初建立世界最長的高速鐵路；中國鐵路總公司經營的鐵路里程數共計 10.3 萬公里，為全世界客運和貨運最繁忙的網絡；中國高鐵里程超過 2 萬公里，形成四縱四橫格局並向八縱八橫發展，中國還向泰國、歐盟、寮國、美國等國家輸出高鐵技術；中國有 21 座城市軌道交通系統，總里程數達 2.8 萬公里，其中上海地鐵、北京地鐵、廣州地鐵、港鐵和深圳地鐵等城市軌道交通系統的通車里程位居世界前列。2015 年機場旅客達 9.15 億人次、貨郵達 1409 萬噸、飛機起降 856.6 萬架次，「十三五」期間（2016 - 2020 年）將新建至少 50 個機場，中國最繁忙機場依序為北京首都國際機場（全球客運吞吐量第二）、香港國際機場、上海浦東國際機場和廣州白雲國際機場。中國有長江三角洲、珠江三角洲、渤海灣、東南沿海、西南沿海共五大港口，2014 年，許多港口在貨櫃吞吐量和噸數名列世界前 50 名，上海港更在 2010 年成為世界大港，中國還擁有世界第一長的河流航道。2015 年，中國郵政企業和全國快遞服務企業業務收入累計達千億元。
- 金融業:** 中國人民銀行專門行使中央銀行的職能，隨著海外需求增加，中國銀行業積極向外擴張。2010 年，中國工商銀行、中國建設銀行、中國銀行進

入世界銀行前十名，並有 111 家銀行列入世界前千家銀行。在保險業方面，2012 年，中華人民共和國已有 130 家保險公司，較大的保險公司有中國人民保險集團股份有限公司、中國太平洋保險（集團）股份有限公司、中國平安保險（集團）股份有限公司等。在證券業方面，中國資本市場的股票總市值和商品期貨市場成交量皆位居世界前幾名。

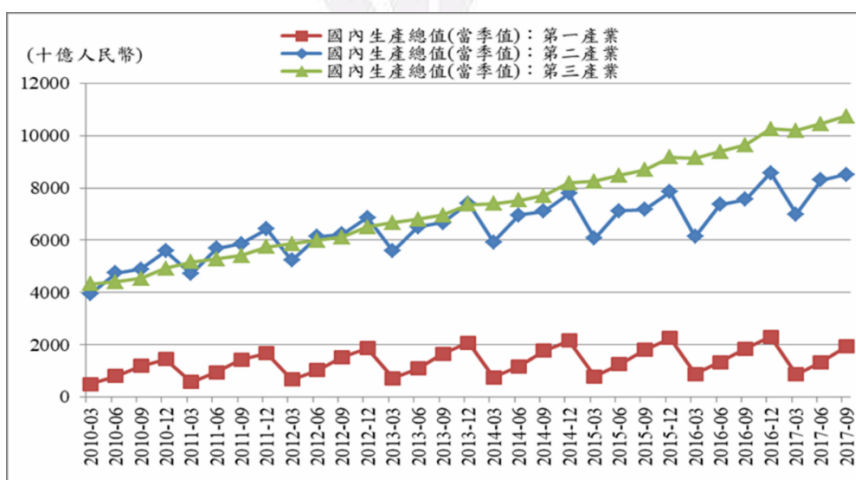
•**旅遊業**: 中國旅遊業在過去 30 年內高速成長，逐漸形成一個大產業，成為中國經濟新的增長點。

•**其他服務業**: 批發零售業、餐飲業、房地產業、文化及相關產業

2.三級產業占 GDP 比重

GDP、各產業產值占 GDP 比重與年增率

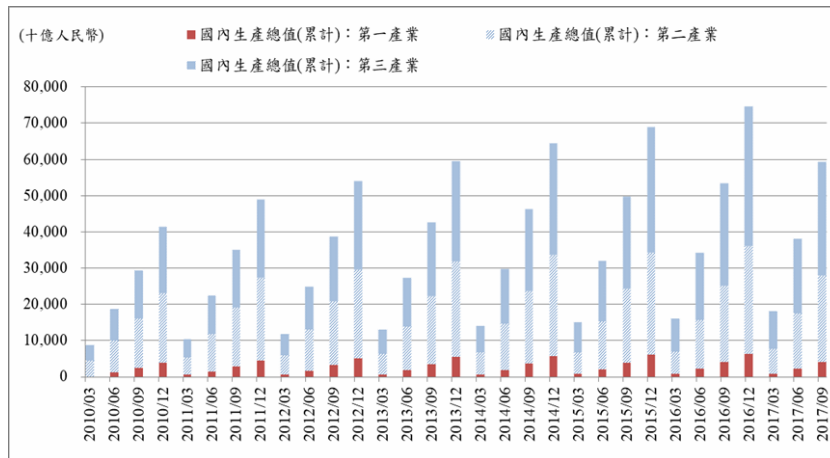
中國經濟處於「新常態」，其經濟首要目標是「穩增長」，並積極扶持其國內新型態的創新創業活動，以發展新的經濟成長動能。下圖為中國於 2010 年 3 月~2017 年 9 月的三級產業分類之 GDP 當季值，2017 年第三季(7~9 月)國內生產總值 (GDP) 為 21.18 兆元人民幣，第三季成長率為 6.8%，經濟已連續九季處於在 6.7%-6.9%的區間，經濟發展趨於穩定階段。



中國 GDP 當季值之序列圖

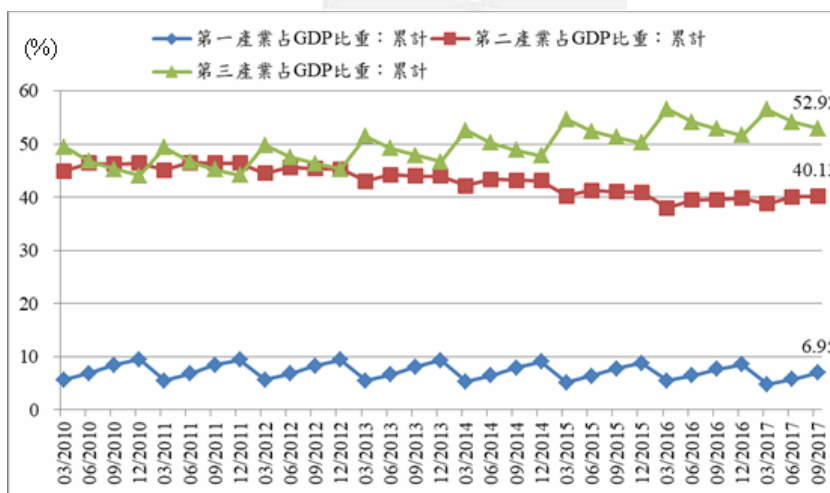
2017 年前三季 GDP 總額為 59.33 兆元人民幣，較去年當期相比成長 6.9%，下圖顯示中國於 2010 年 3 月~2017 年 9 月的三級產業分類之 GDP 的累計值。從下圖中可知，中國經濟之量體逐年擴大，從 2010 年約 40 兆元人民幣，一路增加至 2016 年已達 74 兆元人民幣，雖然近年來之經濟成長不如已往過往快速，然而其經濟實力仍令人無法忽視，第三產業之發展仍是中國目前經濟成長動能中最重要的支柱，再後者的依序為第二級產業與第一

級產業。中國經濟總量持續增大與經濟地位之提升，也反應在其 GDP 占世界總量的比重不斷增加。中國 GDP 占全球 GDP 的比重，從 2004 年的 4.48% 緩步上升至 2015 年最高的 15.13%，2016 年緩降為 14.90%。



中國 GDP 累計值之序列圖

由於全球經濟復甦，中國的經濟轉趨平穩，也對全球經濟做出更大貢獻。過去幾年，中國經濟對世界經濟的平均貢獻率超過 30%，國際貨幣基金組織 (IMF) 預估 2017 年中國對世界經濟成長的貢獻率將達 34.6%。因此，不論中國經濟情勢之好壞，皆對全球造成一定程度的影響。近年來，中國積極調整與改善其經濟結構，透過「城鎮化」驅動內需成長，進而帶動服務業發展，期望以第三產業 (服務業) 代替第二產業 (製造業)，以服務業為經濟活動之發展主軸，逐步提高第三產業之比重，目前已獲得相當的成果，其展現在第三產業占 GDP 之比重高於第二產業之趨勢。



歷年各產業占 GDP 之比重

3. 中國產業局勢分析

過去中國產業發展主要為勞力密集產業，依賴充沛廉價的勞動力、豐富的天然資源，生產低附加價值的低階產品。近幾年來，中國工資成本上升、勞工權益獲得重視、社會福利增加、環保意識抬頭、工資規範嚴格等因素，造成當前產業發展面臨瓶頸。因此，中國大陸產業極欲轉型，從過去依賴勞力密集產業轉型為依賴資本密集產業或知識密集產業為主的型態，為求帶動其國內產業轉型升級與因應全球工業 4.0 的進程，中國大陸推出「中國製造 2025」，提高產品質量、調整過去之要素配置、提高生產要素的配置效率與要素生產率；透過鼓勵企業創新、促進汰弱留強、降低生產成本與稅負等方式，促進經濟成長。

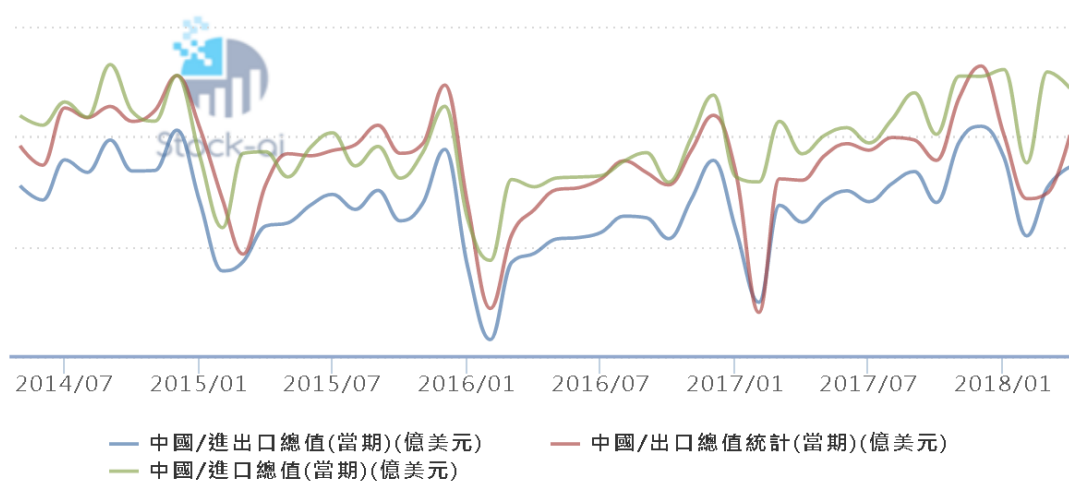
三、中國的進出口比率

中國為世界第一大出口國，其出口影響了世界經濟和原物料價格；為世界第二大進口國，其進口數字可反映世界經濟及原物料價格近況。中國在 2015 年 3 月起進出口值呈現負成長的現象，出口值因受到勞動力成本的增加，及人民幣的相對匯率升值影響，而造成出口的下滑。國際大宗商品價格大幅下降影響進口值的提升，造成進口值的負成長。直到 2017 年初中國的進出口值才回到正成長的趨勢，受到全球經濟穩定復甦、人民幣貶值、大宗物品價格回升，帶動原油、鐵礦砂和大豆等傳統貨品進出口表現，以及「一帶一路」等提高進出口產量。如圖一：

中國海關進出口貿易統計

STOCK-AL.COM

資料來源：中國國家統計局

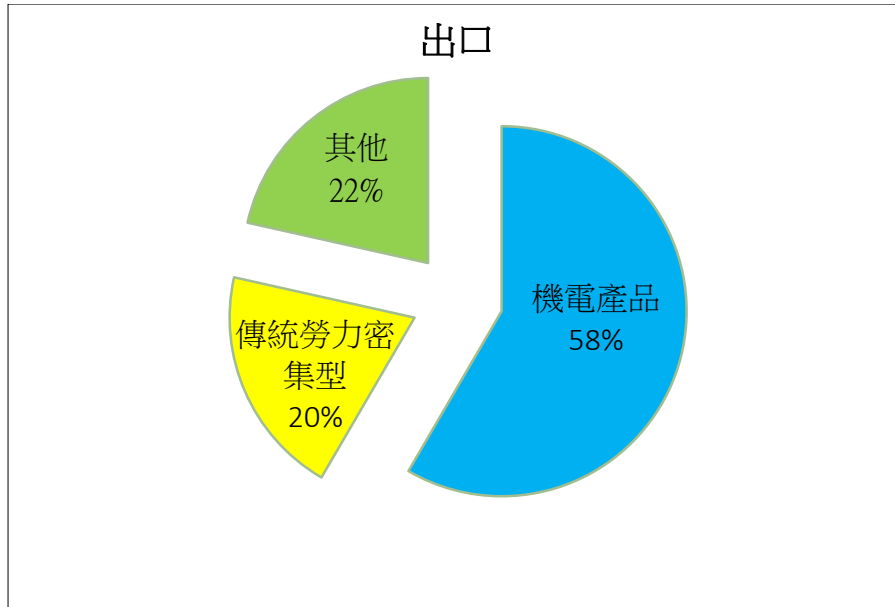


圖四：中國進出口貿易統計

1. 出口：

1.1. 主要出口品：

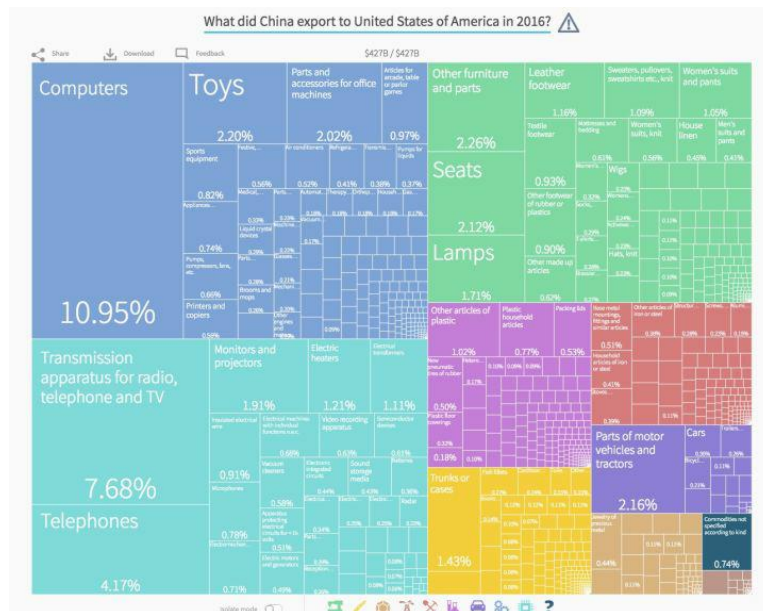
機電產品、傳統勞動密集型產品仍為出口主力。2017年，中國機電產品佔出口總值的58.4%，其中汽車出口增長27.2%，手機出口增長11.3%。而傳統勞力密集型佔出口總值20.1%，如農業、[林業](#)及紡織、服裝、玩具、皮革、[傢具](#)等製造業。如圖二：



圖五：主要出口產品比例

1.2. 主要貿易出口國：

中國 2017 年十大主要出口市場為美國、香港、日本、南韓、德國、越南、印度、荷蘭、英國及新加坡。中國出口至美國大多是代工商品，如手機、電腦、電腦設備、影音設備、玩具等。圖三：



圖六：中國出口至美國產品比例

2. 進口

2.1 主要進口產品：

中國對於大宗物資的缺乏，因此原油和銅大量仰賴進口。在 2017 年，進口鐵礦砂 10.75 億噸，增加 5%；原油 4.2 億噸，增加 10.1%；大豆 9554 萬噸，增加 13.9%；天然氣 6857 萬噸，增加 26.9%；成品油 2964 萬噸，增加 6.4%。此外，進口銅 469 萬噸，減少 5.2%。



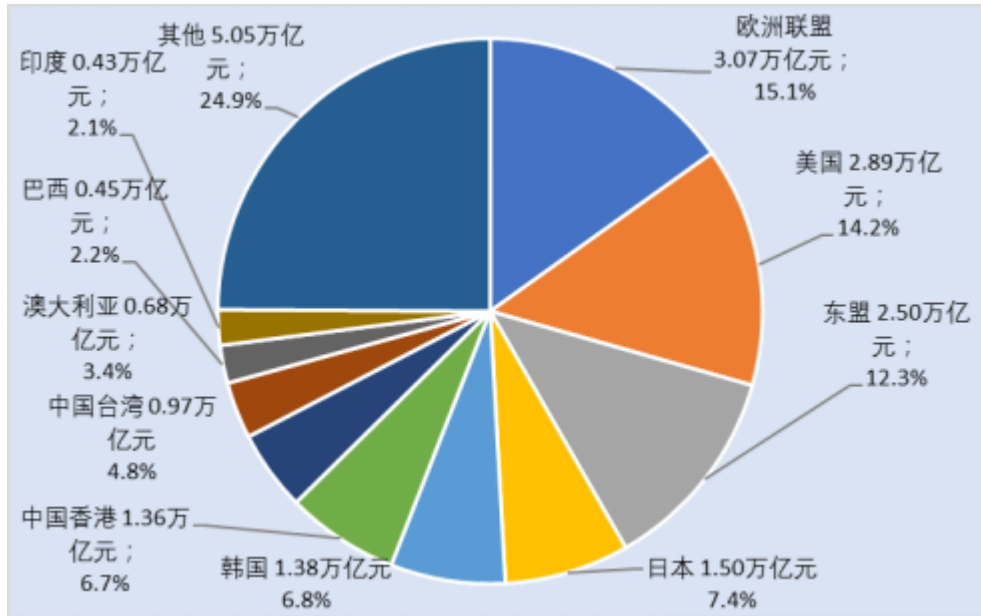
圖七：中國主要進口數量

2.2 主要貿易進口國：

中國主要進口市場為韓國、日本、台灣、美國、德國、澳大利亞、馬來西亞、巴西、泰國、越南。機電產品、光學醫療設備和化工產品是韓國對中國出口的主要產品。

3. 貿易夥伴進出口比重：

前三季度中國對沿線國家進出口增長 20.1%，對東盟進出口增長 19.2%，對印度進出口增長 25.9%，對俄羅斯、中亞進出口分別增長 27.7%和 23.6%。隨著發達國家經濟全面復甦，前三季度中國對傳統市場進出口回升。其中，對歐盟、美國和日本進出口分別增長 16.4%、18.7%和 14.9%，三者合計占中國進出口總值的 36.8%。



圖八：中國主要貿易進出口夥伴比重

四、面臨問題及解決方案

中華人民共和國數十年來有顯著經濟增長同時，亦存在了環境、人口、食品安全、住房、貧富差距、社會治安、官員腐敗等問題。

1.環境問題

水資源

中國水資源存在**水污染**、**水土流失**和**水源短缺**等問題，更因為人口經濟的快速增長，以及寬鬆的環境監管，而加深了。特別是在中國東北地區，水資源汙染讓短缺問題日益加劇。

解決方法：

- 2011年投資人民幣4兆元至水利基礎設施和海水淡化項目
- 並規劃在2020年完成防洪抗旱系統。

土地沙漠化

中國約67000平方公里的土地正在沙漠化，90%發生在西部，面積占總體約30%。中國工業的快速發展、過度放牧以及耕地可能會進一步增長其面積，退化土地面積遠超耕地面積。

解決方法：

➤ 2001年，政府發起「三北防護林」項目，於2010年完成，到中國政府認為，2050年，大部分沙漠將恢復成森林。該項目可能歷史上最大的生態工程。目前則正在建設長江、珠江流域防護林體系建設、太行山綠化、平原綠化三期工程。

2.人口問題

早期因為人口不斷地增加，政府為了控制人口，實施「計畫生育」。使出生率開始下跌，中國人口增長率迅速下降，再加上中國婦女生育意願降低，2015年，中國政府宣布廢除「一胎政策」，允許婦女得以生育兩個孩子，隨後即實施「二胎政策」，但中國的出生率仍然低於預期。2017年，中國大陸出生率為1.243%。同時，老年人口不斷增加，以及勞動力人口的萎縮，經濟發展所依賴的人口紅利逐漸消失。生育數量不足成為了另一個社會問題。

解決方法：

- **統籌解決人口問題，必須在穩定低生育水準的基礎上，努力提高人口素質，改善人口結構，引導人口合理分佈和有序流動。首先，提高人口素質，包括提高出生人口素質，提高思想道德素質、科學文化素質和身心健康水準。**
- 為了積極應對人口老齡化，要加快構建養老安全網，建立個人帳戶與社會統籌相結合的養老金儲備制度；建立終身教育和保健體系，以高素質應對老齡化；構建以居家養老為基礎、社區服務為依託、社會福利機構為補充的養老服務體系。

3.食安問題

自從2003年中國奶製品安全事件以後，媒體對的食品安全報導力度大增，以揭發曝光與中國有關的「黑心食品」，例如毒奶粉、假雞蛋、假醬油、農藥蔬菜、地溝油等。

解決方法：

➤ 中國食品安全受國家食品藥品監督管理總局監管，並受到民眾關注。為此政府加快建立食品安全標準、推廣科普知識，及借產業併購重組強化食品安全，另外專設食品藥品違法偵查局。

4. 貧富問題

政府為推動福利國家發展的戶籍制度，採取住房登記制，使前往城市的農業戶口常被視為二等公民，未能妥善保護弱勢公民的財產權，並對民工實施不成比例的稅收，這讓許多民眾陷入貧窮。

➤ 2000 年代初開始，農村的徵稅已經降低或取消，並為提供居民更多社會服務。

5. 治安問題

隨著中國貧富差距加大，犯罪率平均每年增長約 14%，並持續成長。

6. 官員腐敗

國家預防腐敗局指出過去 30 年有 420 多萬名黨政人員受懲處，465 人是省部級官員。

解決方法：

➤ 2014 年在北京市召開的 APEC 峰會前的部長級會議上，通過打擊跨國腐敗的《北京反腐敗宣言》。

➤ 必須針對以下問題做改善透明度、問責制、新聞自由和公民社會不成熟的情況下，從上而下的反腐工作的有效性與持續時間未能確定。

經濟政策

1.發展過程

中國早期仿照蘇聯採行計劃經濟，改革開放後朝向以市場經濟體制為主的混合經濟。廢除集體耕作、設立經濟特區、國有企業改革重組，讓中國成為世界成長最快的經濟體。在中國國際經濟策略的影響下，第二級產業成為中國經濟的重要部分，因為中國的勞動力成本較低，為第二級產業的發展創造出適合環境。其他已開發國家亦可將其低技術產業轉而至中國，中國遂成為製造業第一大國，超過 200 多種產品產量和出口量排行首位、數十種出口產品占世界 70% 以上。

2.經濟相關政策

中國政府視製造業為重要的經濟基礎，在 2015 年提出《中國製造 2025》，計畫到 2025 年時從「製造大國」升級高級技術的「製造強國」，並在 2035 年達到日本和德國的高度創新為動力的工業水準。

主動降關稅

中國財政部相關負責人說，適度地降低進口關稅，首先，是為了提高國人的福祉，同時，也為鞏固全球多邊體制和發展，更加地開放了中國經濟對外地發展。



限制炒房的行為

「房子是用來住的、不是用來炒的」，此次中央經濟工作會議提出既要抑制房地產泡沫，又需防止出現大起大落。在宏觀上管住貨幣，微觀信貸政策要支持合理自住購房，嚴格限制信貸流向投資投機性購房，如果採取措施真正使住房回歸

居住屬性，顯現真實的供求關係，有利於平穩房地產市場健康發展。

·增加農民收入，減少貧困人口

中國在今年公布了《關於激發重點群體活力帶動城鄉居民增收的實施意見》，與《關於進一步加強東西部扶貧協作工作的指導意見》，同時本次會議也指出，明年要廣闢農民增收門路，與推動精準扶貧、精準脫貧各項政策措施。因此，可以預計明年內地將繼續加強幫助農民和貧困人口的工作，有望提高基層民眾的生活水平。

·加強對財產權保護

中國政府指出要加強產權保護製度建設，加強對各種所有組織和自然人財產權的保護。人民大學民商事法律科學研究中心主任楊立新稱，加強財產權保護，有利於增強人民群眾財產財富安全感，增強社會信心，形成良好預期。

五、中國加入的經濟性國際組織

一個國家會透過加入國際性組織，如經濟、軍事策略或是人道組織等，來改善國內本身問題或是促進與外國各方面的交流以提升國家競爭力。中國所加入的經濟性國際組織有 APEC、ADB、ESCAP、G20、IMF、UNCTAD、WTO 和 AIIB 等，其中又以 APEC 和 WTO 為重要，另外 AIIB 為中國主導的組織，故此部分會著重在這三個組織。

1. APEC (Asia-Pacific Economic Cooperation)

亞洲太平洋經濟合作會議，簡稱亞太經合會，目前共有二十一個成員國，包含澳洲、汶萊、加拿大、印尼、日本、韓國、馬來西亞、紐西蘭、菲律賓、新加坡、泰國、美國、台灣、中國、香港、墨西哥、巴布亞紐幾內亞、智利、秘魯、俄羅斯、越南。下表為 APEC 的沿革簡表。

時間	項目
1989 年 1 月	亞洲及太平洋國家部長級會議 (韓國)
1989 年 11 月	澳洲、汶萊、加拿大、印尼、日本、韓國、馬來西亞、紐西蘭、菲律賓、新加坡、泰國、美國加入 APEC
1989 年 11 月	亞洲太平洋經濟合作部長級會議 (澳洲)

1991 年 11 月 12 日至 14 日	第三屆部長級會議，確定亞太經合會的宗旨目標、工作範圍、運作方式、參與形式、組織架構、亞太經合前景
1991 年 11 月	香港、中國、台灣加入 APEC
1992 年 9 月 10 日至 11 日	第四屆部長級會議在泰國曼谷召開，確定將亞太經合會秘書處設於新加坡
1993 年 11 月 20 日	首屆亞太經合會經濟領袖會議在美國西雅圖布萊克島 (Blake Island) 舉行
2001 年 10 月 21 日	亞太經合會第 9 次領導人非正式會議在中國上海舉行
2014 年 11 月 10 日	第二十二次領導人非正式會議 (中國)
2017 年 11 月 10 日	第二十五次領導人非正式會議 (越南)

中國於 1991 年 11 月加入 APEC，隨著國家經濟起飛，在國際間以及在 APEC 間的影響力日漸增強，比如說上表所提到，第 22 次及 25 次領導人非正式會議中，中國就展現了其影響力。第 22 次領導人非正式會議在中國舉辦，以「共建面向未來的亞太夥伴關係」為主題。此次會議通過了《亞太經合組織第二十二次領導人非正式會議宣言》、《亞太經合組織推動實現亞太自由貿易區北京路線圖》等，其中特別強調建立亞太自由貿易區 FTAAP。中國在會議中提出了「推動區域經濟一體化」、「促進經濟創新發展、改革與增長」、「加強全方位基礎設施與互聯互通建設」三項議題，並承諾捐款 1000 萬美金支持亞太經合組織的各項計畫，不少外媒認為這次會議使 APEC 在推動 FTAAP 這項計畫有了更明確、更實質化的方向及藍圖，並展現了身為世界第二大經濟體的影響力。

2.WTO (World Trade Organization)

世界貿易組織，簡稱世貿，前身為 GATT，主要作用為有五項，分別是綜理並執行 WTO 所轄之多邊與附邊協定、提供進行多邊貿易談判之場所、解決貿易分端、監督各國貿易政策、與其他有關全球經濟決策之國際組織進行合作，目前共有一百六十四個會員國。下表為 WTO 的沿革簡表。

時間	事件
1948 年	GATT 時期，日內瓦回合
1949 年	GATT 時期，安錫回合
1951 年	GATT 時期，托奇回合
1956 年	GATT 時期，日內瓦第四回合
1960 年-1961 年	GATT 時期，迪隆回合，主要為降低關稅
1964 年-1967 年	GATT 時期，甘迺迪回合，全面性降低關稅並提出反傾銷政策
1973 年-1979 年	GATT 時期，東京回合，修正並擴張 GATT 系統
1986 年-1994 年	GATT 時期，烏拉圭回合，設立 WTO 此時 GATT 與 WTO 共存，
1995 年 1 月 1 日	WTO 正式成立，與 GATT 共存，於隔年取代 GATT
2001 年 12 月 11 日	中國加入 WTO

中國在 1947 年時曾是 GATT 的創始國之一，但不久就退出了，於 1978 年開放並推行市場經濟體制，在經過 15 年的談判後加入 WTO，這對當時的中國來說是一個機會以及契機。在加入 WTO 後，中國為順應國際貿易條件及規則，改變了中國原本保守的貿易政策，刺激經濟成長，不僅外貿總額大幅提高，更讓中國成為世界第二大經濟體。

3.AIIB (Asian Infrastructure Investment Bank)

亞洲基礎設施投資銀行，簡稱亞投行，主要業務是以融資方式援助亞太地區國家進行交通、電信、能源、農業和城市發展等基礎建設，目前共有八十六個會員國。下表為 AIIB 的沿革簡表。

時間	事件
2013 年 10 月 2 日	於雅加達首次提議創立亞投行
2014 年 10 月 24 日	共 25 國正式簽署《籌建亞投行備忘錄》

日	
2015年3月12日	英國加入亞投行，為首個加入的歐洲及西方國家
2015年4月15日	《亞洲基礎設施投資銀行協定》正式生效，亞投行宣告成立

AIIB 是一個由中國主導創辦的組織，一般認為亞投行對於中國的好處為以下幾點，分別是解決國內產能過剩，增加外國投資、強化戰略布局、取得區域經濟主導權、完成一帶一路沿途建設以及加速人民幣國際化。亞投行就像這幾年中國在經濟上努力所獲得的成績單，從原本被動參與國際事務到現在成為國際事務的主導者，甚至可能成為與世界經濟強國-美國抗衡的國家。

六、世界影響力

近日，美國新聞雜誌《美國新聞與世界報道》正式評出了 2018 年“全球最佳國家”排行榜 (Best Countries 2018)。

這份報告將 65 項國家屬性分布在 9 項附屬排名中，最終根據附屬排名綜合為整體排名，獲得了 21000 名受調者反饋，並對 80 個國家進行了評選。

候選國來自：國內生產總值排名前 100 位、人類發展指數排名前 150 位、外國直接投資流入的前 100 個國家、國際旅遊人數最多的 100 個國家。

9 項附屬排名分別為冒險精神，公民關係，文化影響，企業家精神，歷史文化，生活質量等。

中國排名第 20 位

報告顯示，中國排在第 20 位，與去年持平。“中國自改革開放以來，成為了全球發展最快的經濟體之一。中國已經是僅次於美國的世界第 2 大經濟體。”

報告凸顯了中國在“實力”(Power) 這一方面的優勢——中國僅次於美國、俄羅斯，位列第三。在經濟前景方面，中國同樣表現不俗，位列第 4。中國在“商業開放度”的排名中領先美國 10 個名次，列居第 33 位。在文化遺產方面，排名第 10。



#3 in Best Countries: Power

#20 in Best Countries

China spends 1.9 percent of its gross domestic product on military expenditures.

在过去五年中，中国的人均国内生产总值购买力增长了 55%，因此在“Movers”这一项排名中，中国位列第 4。

以下是综合评分完整榜单详情：



Overall Rank	Country	Entrepreneurship	Adventure	Citizenship	Cultural Influence	Heritage	Movers	Open for Business	Power	Quality of Life
1	Switzerland	5	17	2	7	27	28	2	17	6
2	Canada	7	18	4	11	40	32	7	12	1
3	Germany	1	58	10	14	21	35	19	4	10
4	United Kingdom	4	40	11	5	11	51	20	5	13
5	Japan	2	38	19	6	12	5	26	7	14
6	Sweden	6	20	5	10	37	42	5	19	3
7	Australia	13	11	8	9	28	22	14	16	5
8	United States	3	33	16	3	22	29	43	1	17
9	France	14	14	14	2	4	47	27	6	16
10	Netherlands	9	15	7	12	24	53	9	21	8
11	Denmark	11	35	3	16	39	58	4	27	2
12	Norway	10	26	1	22	44	37	8	26	4
13	New Zealand	19	7	9	18	43	11	10	35	9
14	Finland	15	30	6	25	49	38	6	42	7
15	Italy	21	2	20	1	1	30	45	18	22
16	Singapore	8	34	23	13	32	3	13	24	18
17	Austria	18	23	12	24	17	69	16	29	11
18	Luxembourg	17	45	13	27	51	67	1	31	12
19	Spain	22	3	17	4	2	49	32	23	19
20	China	16	57	38	21	10	4	33	3	21
21	Ireland	20	13	15	28	20	48	11	37	15
22	South Korea	12	62	26	30	48	15	25	11	24
23	United Arab Emirates	23	67	30	17	67	1	67	10	25
24	Portugal	26	10	18	26	9	71	24	38	20
25	India	28	37	51	29	6	2	29	15	32

26	Russia	24	56	39	23	16	8	80	2	38
27	Thailand	38	4	52	19	8	6	15	49	30
28	Greece	35	5	25	15	3	24	55	52	29
29	Brazil	37	1	31	8	14	9	60	30	52
30	Israel	25	70	33	40	29	10	64	8	35
31	Mexico	40	9	41	20	5	27	41	39	42
32	Poland	27	50	21	45	25	80	31	48	23
33	Czech Republic	29	44	22	46	31	75	40	69	26
34	Malaysia	34	29	54	44	36	20	12	59	28
35	Qatar	30	76	49	34	80	12	38	20	48
36	Turkey	36	27	58	31	7	25	77	14	46
37	Saudi Arabia	31	78	64	38	57	14	78	9	41
38	Hungary	32	48	24	49	23	79	30	73	27
39	South Africa	33	25	40	36	33	18	61	28	62
40	Argentina	39	8	28	32	18	46	68	53	56
41	Indonesia	43	31	62	43	30	23	22	47	34
42	Egypt	56	42	75	33	13	7	73	25	70
43	Peru	67	21	45	42	19	19	23	72	49
44	Vietnam	52	43	69	52	26	13	28	34	40
45	Costa Rica	62	6	42	39	52	40	17	77	47

圖片來源：前瞻網

七、結論

中國經濟的全球影響力正不斷增強，並引起了國際社會的廣泛關注，而這種影響力不僅僅體現在單純的排名上，更體現在中國經濟活力的持續迸發、穩中向好的發展態勢及其為全球經濟發展注入的信心與動能。

隨著美國總統特朗普美國優先政策的推行，現在中國已經逐漸成為了自由貿易的捍衛者。共建“一帶一路”，共享發展紅利。在世界經濟增長乏力、“逆全球化”思潮暗流湧動的背景下，“一帶一路”倡議極大地促進了國際貿易和投資。過去這一年，中國累計已與 86 個國家和國際組織簽署了 100 份“一帶一

路”合作文件，“一帶一路”倡議同俄羅斯提出的歐亞經濟聯盟、蒙古“發展之路”、越南“兩廊一圈”發展規劃等實現對接。共建“一帶一路”不斷提速，帶動了沿線各國經濟發展。世界經濟發展離不開中國，中國繼續發展也需要世界。2018年，中國將迎來改革開放40周年，世界經濟也迎來普遍覆蘇。展望2018年，海外觀察人士認為，中國將堅持新發展理念，著力推動高質量發展，中國仍將是世界經濟增長的主引擎。可以肯定，2018年中國將繼續扮演全球經濟“模範生”角色，譜寫出經濟高質量發展的雄渾樂章，積極推動構建人類命運共同體，為世界人民帶來更多紅利。

“中國的發展是世界的機遇，中國是經濟全球化的受益者，更是貢獻者。中國經濟快速增長，為全球經濟穩定和增長提供了持續強大的推動力。中國同一大批國家的聯動發展，使全球經濟發展更加平衡”。中國國家主席習近平在達沃斯世界經濟論壇上所講的這段話，準確闡釋了中國經濟與世界經濟相互受益的關係，讓人更清晰地看懂了中國無愧為世界經濟主要發動機的稱號。

八、參考文獻

1. 財經 M 平方 <https://www.macromicro.me/collections/22/cn-gdp-relative/290/global-cn-population>
2. 人口時鐘
<http://countrymeters.info/ct/China>
3. MBA 智庫百科
<http://wiki.mbalib.com/zh-tw/%E5%AE%9E%E9%99%85GDP>
4. 維基百科
<https://zh.wikipedia.org/wiki/%E4%B8%AD%E5%9C%8B%E5%9C%B0%E7%90%86>
5. 快易理財網
http://www.kuaiyilicai.com/stats/global/yearly_per_country/g_gnp_usd/chn.html
6. 知識百科
<http://www.3people.com.tw/%E7%9F%A5%E8%AD%98/GNP%E8%88%87GDP/--%E5%85%AC%E8%81%B7%E8%80%83%E8%A9%A6-%E9%AB%98%E6%99%AE%E5%88%9D%E3%80%81%E5%9C%B0%>

[E7%89%B9-](#)

[%E8%B2%A1%E7%A8%85%E8%A1%8C%E6%94%BF/e2639f0d-25f3-4795-9d99-8934c7cc5f40](#)

7. 中華人民共和國經濟

<https://zh.wikipedia.org/wiki/%E4%B8%AD%E5%8D%8E%E4%BA%BA%E6%B0%91%E5%85%B1%E5%92%8C%E5%9B%BD%E7%BB%8F%E6%B5%8E>

8. 行政院大陸委員會委託研究計畫申請書 - 2017 年中國大陸經濟及金融情勢

<https://ws.mac.gov.tw/001/Upload/295/refile/7845/72361/948be113-c5d7-4b0c-86fb-2f4eba47f73d.pdf>

9. Stock-ai.com

<https://stock-ai.com/grp-Mix-cnIE.php>

10. 世界怪中國 中國怪世界 中國進出口持續負成長

<https://www.cw.com.tw/article/article.action?id=5071515>

11. 中國 4 月出口 又是負成長

<https://tw.appledaily.com/finance/daily/20160509/37204045>

12. 陸 2017 進出口或實現兩位數增長

<http://www.chinatimes.com/newspapers/20171014000723-260303>

13. 大陸 11 月進出口 年增轉正

<http://www.chinatimes.com/newspapers/20161209000072-260202>

14. 一圖看懂 2017 年度中國進出口數據

http://www.360doc.com/content/18/0122/23/30604781_724285915.shtml

15. 中國大陸 2017 年 1 至 12 月對外貿易情況

<https://info.taiwantrade.com/biznews/%E4%B8%AD%E5%9C%8B%E5%A4%A7%E9%99%B82017%E5%B9%B4%E8%87%B312%E6%9C%88%E5%B0%8D%E5%A4%96%E8%B2%BF%E6%98%93%E6%83%85%E6%B3%81-1424093.html>
<https://www.zhihu.com/question/269741881>
<https://www.zhihu.com/question/269741881>

16. 貿協全球資訊網

<http://www.taitraesource.com/total01.asp>

17. 中華人民共和國-維基百科

<https://zh.wikipedia.org/zh->

- tw/%E4%B8%AD%E5%8D%8E%E4%BA%BA%E6%B0%91%E5%85%B1%E5%92%8C%E5%9B%BD#cite_note-175
18. 中國環境問題-維基百科
<https://zh.wikipedia.org/wiki/%E4%B8%AD%E5%9B%BD%E7%8E%AF%E5%A2%83%E9%97%AE%E9%A2%98>
 19. 中國網
http://big5.china.com.cn/people/txt/2006-04/19/content_6188483.htm
 20. 中國主動降關稅顯示堅定擴大開放決心-兩岸新聞-新浪新聞中心
<http://news.sina.com.tw/article/20180603/27059474.html>
 21. 中央定調 2017 年中國經濟八大政策惠及老百姓
<https://www.hk01.com/%E4%B8%AD%E5%9C%8B/60608/%E4%B8%AD%E5%A4%AE%E5%AE%9A%E8%AA%BF2017%E5%B9%B4%E4%B8%AD%E5%9C%8B%E7%B6%93%E6%BF%9F-%E5%85%AB%E5%A4%A7%E6%94%BF%E7%AD%96%E6%83%A0%E5%8F%8A%E8%80%81%E7%99%BE%E5%A7%93>
 22. 中國加入 WTO:
http://www.bbc.com/zhongwen/trad/indepth/2014/11/141110_china_wto_13_years
 23. 加入 WTO 優缺
<http://www.people.com.cn/BIG5/jinji/36/20011101/595204.html>
 24. 中國共產黨新聞網:
<http://theory.people.com.cn/BIG5/n/2014/1114/c136457-26021934.html>
 25. 世界經濟信息網:
http://www.8pu.com/gdp/ranking_2018.html
 26. 維基百科:
<https://zh.wikipedia.org/wiki/%E5%8E%86%E5%B9%B4%E4%B8%96%E7%95%8C%E5%8D%81%E5%A4%A7%E7%BB%8F%E6%B5%8E%E4%BD%93%E5%9B%BD%E5%86%85%E7%94%9F%E4%BA%A7%E6%80%BB%E5%80%BC%E5%88%97%E8%A1%A8>
 27. 自由時報:
<http://news.ltn.com.tw/news/world/breakingnews/2250599>
 28. 2014 年亞太經合組織領導人會議週:

<http://www.xinhuanet.com/world/2014apec/>

29. 智庫百科:

[http://wiki.mbalib.com/zh-](http://wiki.mbalib.com/zh-tw/%E4%BA%9A%E5%A4%AA%E8%87%AA%E7%94%B1%E8%B4%B8%E6%98%93%E5%8C%BA)

[tw/%E4%BA%9A%E5%A4%AA%E8%87%AA%E7%94%B1%E8%B4%B8%E6%98%93%E5%8C%BA](http://wiki.mbalib.com/zh-tw/%E4%BA%9A%E5%A4%AA%E8%87%AA%E7%94%B1%E8%B4%B8%E6%98%93%E5%8C%BA)

30. WTO 入口網:

<https://www.trade.gov.tw/cwto/Pages/Detail.aspx?nodeID=337&pid=312886>

31. 維基百科:

<https://zh.wikipedia.org/wiki/%E9%97%9C%E7%A8%85%E6%9A%A8%E8%B2%BF%E6%98%93%E7%B8%BD%E5%8D%94%E5%AE%9A>

International centre for trade and sustainable development:[https://www.ictsd.org/bridges-](https://www.ictsd.org/bridges-news/%E6%A1%A5/news/%E6%88%90%E4%B8%BAwto%E7%9A%84%E4%B8%80%E5%91%98%E5%9B%BD%E5%92%8C%E5%85%A8%E7%90%83%E8%B4%B8%E6%98%93%E7%9A%84%E5%BD%B1%E5%93%8D)

[news/%E6%A1%A5/news/%E6%88%90%E4%B8%BAwto%E7%9A%84](https://www.ictsd.org/bridges-news/%E6%A1%A5/news/%E6%88%90%E4%B8%BAwto%E7%9A%84%E4%B8%80%E5%91%98%E5%9B%BD%E5%92%8C%E5%85%A8%E7%90%83%E8%B4%B8%E6%98%93%E7%9A%84%E5%BD%B1%E5%93%8D)

[E4%B8%80%E5%91%98%E5%9B%BD%E5%92%8C%E5%85%A8%E7%90%83%E8%B4%B8%](https://www.ictsd.org/bridges-news/%E6%A1%A5/news/%E6%88%90%E4%B8%BAwto%E7%9A%84%E4%B8%80%E5%91%98%E5%9B%BD%E5%92%8C%E5%85%A8%E7%90%83%E8%B4%B8%E6%98%93%E7%9A%84%E5%BD%B1%E5%93%8D)

[E6%98%93%E7%9A%84%E5%BD%B1%E5%93%8D](https://www.ictsd.org/bridges-news/%E6%A1%A5/news/%E6%88%90%E4%B8%BAwto%E7%9A%84%E4%B8%80%E5%91%98%E5%9B%BD%E5%92%8C%E5%85%A8%E7%90%83%E8%B4%B8%E6%98%93%E7%9A%84%E5%BD%B1%E5%93%8D)

32. 中央銀行季刊。第二十五卷第二期。中國加入 WTO 對東亞主要貿易國家之影響。嚴宗大、高超陽等六人。

<https://www.cbc.gov.tw/public/Attachment/832013245271.pdf>

33. 大公資訊 <http://news.takungpao.com.hk/world/exclusive/2014-09/2757825.html>

34. 投資網誌:<https://www.cmoney.tw/notes/note-detail.aspx?nid=32346>

35. 焦點事件:<http://www.eventsinfocus.org/issues/167>

36. 【砥礪奮進的五年•成就展】中國經濟的國際影響力不斷擴大

<http://jingji.cctv.com/2017/10/13/ARTI8KmJBEG8FFWE8W0sTTCO171013.shtml>

37. 中國經濟全球影響力更強了

http://big5.xinhuanet.com/gate/big5/www.xinhuanet.com/2017-03/13/c_1120615238.htm

38. 中國的全球經濟影響力還能持續多久？

<https://sosreader.com/n/user/@wangdan/article/5a8ea1bdeceaedde8df7d>

c30

39. 2018 年全球最佳国家排名：中国第 20 加拿大生活质量稳居世界首位
<https://t.qianzhan.com/caijing/detail/180525-0c4d6bc9.html>
40. 2018 达沃斯猜想：中国将怎样理解自己的角色？
<http://finance.sina.com.cn/stock/usstock/c/2018-01-21/doc-ifyqtwzv2876122.shtml>
41. 中國經濟全球化報告
<http://theory.people.com.cn/BIG5/n1/2018/0517/c40531-29995649.html>
42. 2018 年世界經濟格局中的中國角色
<https://zhidao.baidu.com/question/878631596331999212>.

